



LA FILIÈRE OEUFS

BIO EN NOUVELLE-AQUITAINE



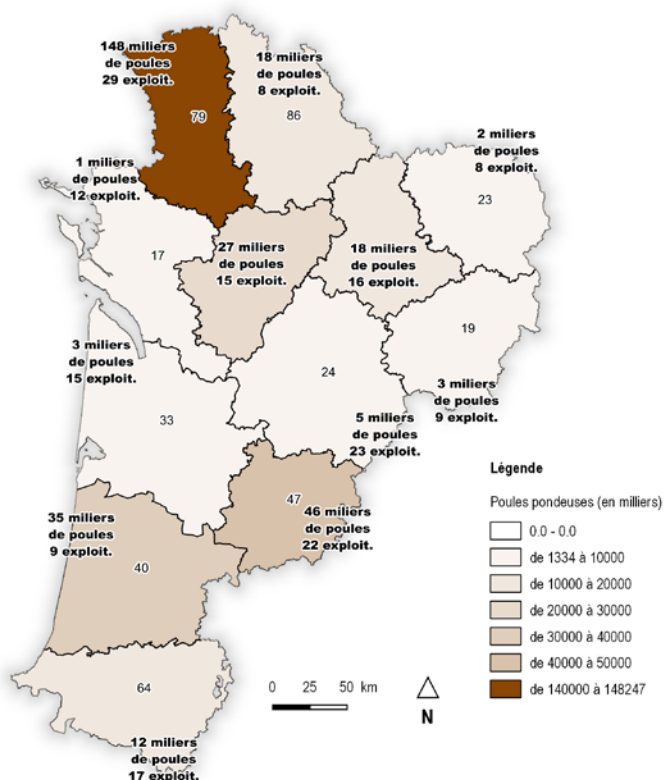
Rédaction par Barbara KASERER, INTERBIO Nouvelle-Aquitaine



1 LA PRODUCTION D'ŒUFS BIO EN 2017

(Source : Agence BIO 2018)

Les poules pondeuses bio en Nouvelle-Aquitaine en 2017

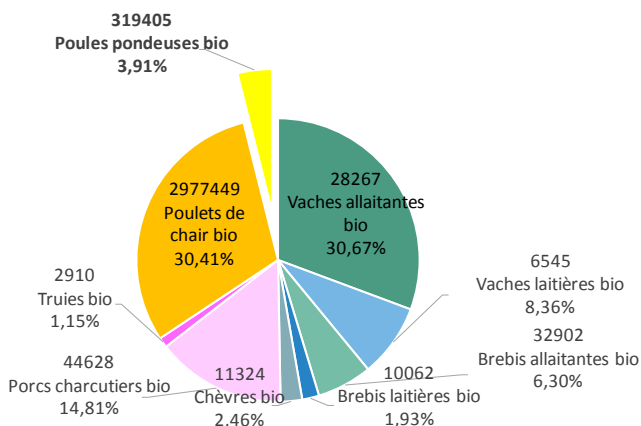


- La France est le 1^{er} producteur européen avec 14,9 milliards d'œufs produits (soit 14% de la production européenne). En moyenne sur les trois dernières années, un français consomme 220 œufs par an (source Kantar Worldpanel).
- Les pondeuses bio représentent 10% des effectifs de pondeuses françaises en 2017.
- L'effectif des œufs issus de poules en cage a diminué de 15% depuis dix ans. En effet, suite à la demande des consommateurs, les productions de «plein air» sont plébiscitées.

Progression des effectifs des poules pondeuses biologiques et des œufs produits pour les filières organisées participant à l'observatoire du Synalaf

	Mises en place	Évolution 2016/2015	Évolution 2017/2016
Pondeuses mises en place au cours de l'année	3,1 millions	+ 5%	+ 17%
Œufs bio produits	872 millions	+ 8%	+ 18%

Le cheptel bio de Nouvelle-Aquitaine en équivalents UGB en 2017



La production d'œufs bio en Nouvelle-Aquitaine

- La production est localisée près des collecteurs et des centres d'emballages. La majeure partie des élevages se situent dans les Deux-Sèvres, où les systèmes de production sont plus intensifs en surface.
- 183 exploitations (-9,3% vs. 2016) soit 3,4% des exploitations bio de la région.
- 319 milliers de poules en 2017 (-26% vs. 2016), soit 5,5% des UGB bio de la région. La baisse des effectifs de pondeuses a été constatée en 2017 dans les départements de la Dordogne, du Lot-et-Garonne et des Landes : ceci est dû notamment à des problèmes de développement des marchés et à des épisodes de grippe aviaire.
- Croissance de la filière poules pondeuses bio en Nouvelle-Aquitaine estimée à +30% en 2018 (Source commission viande et œufs Interbio 2017).

Segmentation du marché et prix de vente

Les entreprises proposent différents labels afin de segmenter l'offre. Il existe une diversité de qualités et de prix sur le marché. Les œufs bio sont un produit d'appel en GMS : ils offrent la possibilité d'acheter une protéine bio à faible coût. Ces opérations commerciales font que le prix des œufs bio en GMS est parfois plus bas que celui du conventionnel (notamment Label Rouge), alors que le coût alimentaire est deux fois plus élevé en bio qu'en Label Rouge.

Afin de garantir la pérennité de la filière, il s'agit de garantir un prix bio rémunérateur pour les producteurs et permettant d'investir dans la filière.

Évolution de la réglementation européenne

La réglementation européenne à venir va peut-être peser sur les coûts : sont en jeu la taille des élevages, l'alimentation 100 % bio et l'origine bio des poulettes d'un jour.

Coût et origine de l'alimentation

La filière monogastrique (aviculture et production porcine) consomme 75% des grandes cultures destinées à l'alimentation animale, soit plus de 50% des grandes cultures produites. Il faut donc **veiller à ce que la production en grandes cultures bio française couvre bien les besoins de la filière (progression maîtrisée des installations).**

Consommation & circuits de distribution

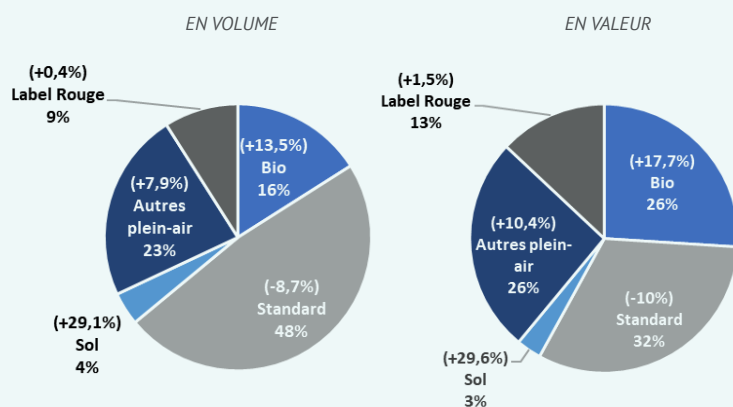
La moitié des œufs coquille conventionnels et bio produits en France sont destinés à la consommation des ménages. 40% de la production sert à fabriquer des ovo-produits destinés à l'industrie et à la restauration collective.

En GMS, la part d'achat d'œufs bio ne cesse d'augmenter, tant en volume (+13,5%) qu'en valeur (+17,7%). La part des œufs standards achetés par les ménages en GMS continue de baisser (-8,7% en volume, -10% en valeur). Les consommateurs privilégient l'achat d'œufs «plein air» (48% des achats en volume et 65% des achats en valeur).

La distribution est dominée par la GMS, avec près de 64% des ventes en valeur. **La part des magasins spécialisés bio progresse,** avec près de 31% des ventes. La vente directe ne concerne que près de 5% des ventes, principalement sur les marchés.

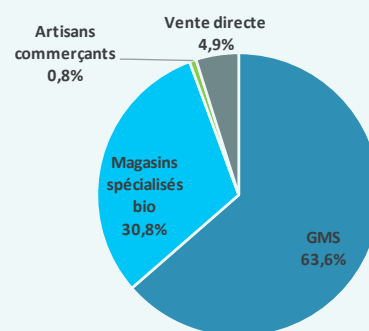
Segmentation des achats des ménages en GMS en 2017

(Source : SYNALAF d'après Censur IRI)



Répartition de la consommation d'œufs bio des ménages par circuits de distribution (en M€) en 2017 en France

Source : Agence BIO/AND-i 2018



Les principaux collecteurs en Nouvelle-Aquitaine

Terres du Sud, Pamp'rœuf, Cocorette, Biogaline, Noréa et Volinéo.

CONTACTS PRODUCTION

Chambres d'Agriculture : Gérard KERAVAL
gerard.keraval@deux-sevres.chambagri.fr – 05 49 77 15 15

Fédération Régionale des Agriculteurs Biologiques :
Philippe DESMAISON
p.desmaison79@bionouvelleaquitaine.com – 06 21 31 32 65

CONTACT FILIÈRE

INTERBIO Nouvelle-Aquitaine : Barbara KASERER-MENDY
b.kaserer@interbionouvelleaquitaine.com – 05 55 33 14 02

Avec le soutien de :



Un partenariat entre :



• FRAB NOUVELLE-AQUITAINE •

